

Adria

Twin Max 680 SGX

++ Sonderangebot ++ Neupreis CHF 109'300.00

Baujahr	NEU
Kilometerstand	NEU
Schlafplätze	
Nettopreis	CHF 99'000.-
Listenpreis	

Steckbrief

Kategorie	Wohnmobil
Typ	Kastenwagen
Hersteller	Adria
Modell	Twin Max 680 SGX
Basisfahrzeug	VW 2,0 TDI 160 PS HD
Fahrzeugart	Neufahrzeug
Farbe	weiss
Herstellerfarbbezeichnung	Candy White

Technische Daten

Gesamtlänge	684 cm
Gesamtbreite	204 cm
Gesamthöhe	258 cm
zul. Gesamtgewicht	4000 kg
Leergewicht (fahrbereit)	3300 kg
Zuladung	700 kg
Anhängelast	2500 kg



Motor

Kraftstoffart	Diesel
Getriebe	Automatik
Hubraum	2000 ccm
Motorleistung	160 PS / 118 kW
Euro-Norm	6.4
Tankinhalt	75 l

Ausstattung

Frischwassertank	100 l
Abwassertank	70 l


ABS	Heckgarage
Airbag Beifahrer	Kühlschrank
Airbag Fahrer	Navigationssystem
ASR	Nebelscheinwerfer
Batterieladegerät	Radio DAB
Bluetooth-Konnektivität	Rückfahrkamera
Dachluke	Servolenkung
Dusche	Sitzheizung
Einparkhilfe	Sonnenstore
el. Fensterheber	Standheizung Diesel
ESP	Tempomat
Feuerlöscher	Waschbecken
Gasherd	WC Chemie
Gefrierschrank	Zentralverriegelung





Beschreibung

Inspirierter Campervan, mit dem Fokus auf Design und Innovation, gleichzeitig mit Platz und Komfort. Für alle, die Abenteuer, die Natur und das Outdoor-Leben genießen möchten.
Pack Swiss:



Mittler-Langnau 1 - 6105 Schachen LU
Tel. +41 41 491 04 14
www.mobil-center.ch

Adria

Twin Max 680 SGX

Beschreibung

Beheizbares Lenkrad - AT Getriebe
Aussenspiegel, elektrisch einstell-, beheiz- und anklappbar
Fernlichtassistent "Light Assist"
Spannungsverstärker BOOSTER
Frontscheibe-Seitenscheiben Verdunkelung mit Plissee
Moskitonetz für Schiebetür
Regensensor und automatische Fahrlichtsteuerung

Pack Fahrerassistenzsysteme
Automatische Distanzregelung ACC bis 210 km/h
Umfeldbeobachtungssystem
Front Assist" mit City-Notbremsfunktion

Pack Lights & Vision:
Tagesfahrlicht / Coming- + Leaving-home Funktion
Fernlichtregulierung
Licht- und Regensensor

VW 2,0 TDI 160 PS HD + auto. Getriebe
Zulassung Gewichtserhöhung von 3.5t auf 4.0t
Sitzheizung, Fahrer/Beifahrer
LED-Hauptscheinwerfer mit LED-Tagfahrlicht
Nebelscheinwerfer inkl. Abbiegelicht
Rückfahrkamera
Leichtmetallräder "Lismore" 6.5J x 17, Glossy Black
Spurwechselassistent "Side Assist" inkl. "Blind Spot Detection"
Totwinkel- und Annäherungswarnung
Park Assist mit Einparkhilfe im Front- und Heckbereich & Abbiegeassistent
Navigationssystem "Discover Pro" mit 12"-Farb-Touchscreen
Diesel Heizung TRUMA Combi 6D
Matratzenüberzug
Markise Anthrazit

Textilpolster Arno

inkl. Transportkosten CHF 1'300.-

inkl. Zulassungs- und Ablieferungskosten CHF 990.-

Irrtümer und Zwischenverkauf vorbehalten. Die angegebenen Gewichte sind Durchschnittswerte, welche von dem tatsächlichen Fahrzeug abweichen können.

25/8099/rfa